

# ORÇAMENTOS PADRONIZADOS

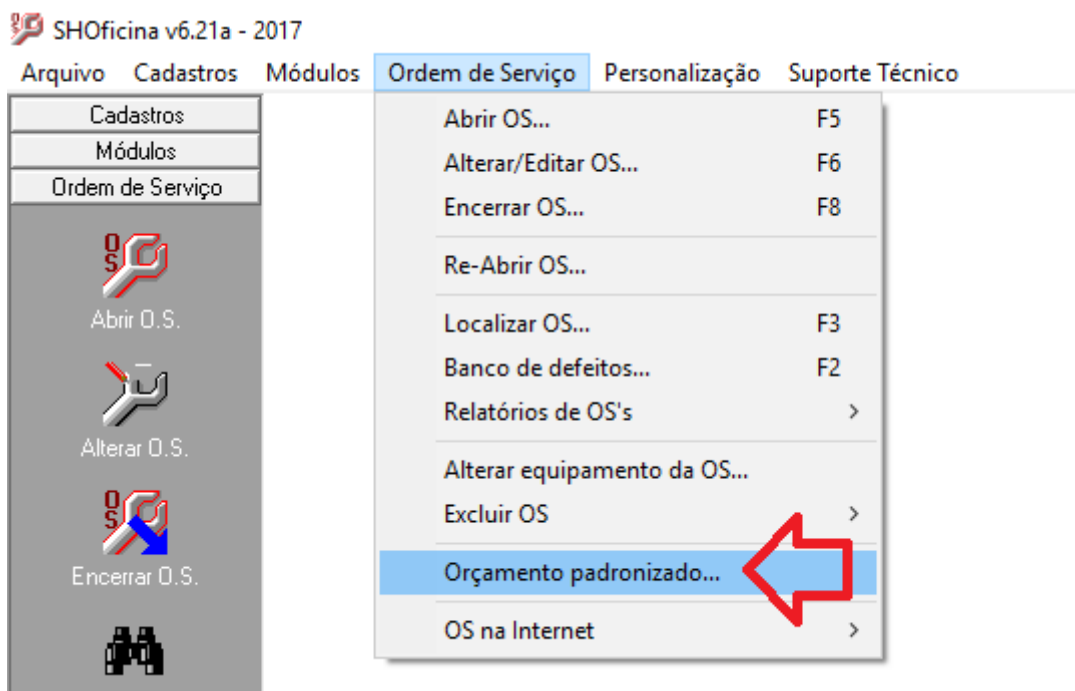
A partir da versão 6.21a foi incluído o recurso de **Orçamentos Padronizados** que tem a finalidade de facilitar a montagem de OS com orçamentos com grande quantidade de peças e ou serviços.

Por exemplo, podemos citar o caso de uma retífica de motores, que pode possuir de 50 a 100 peças distintas para cada modelo diferente de motor.

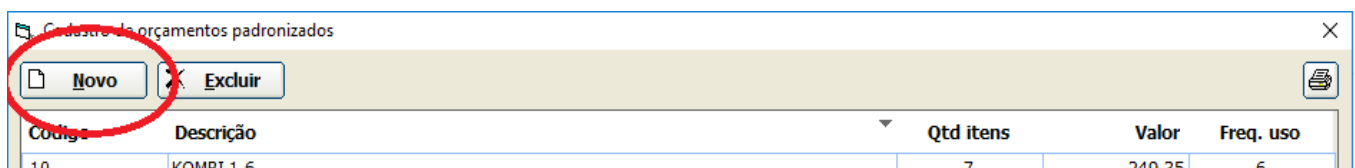
Abaixo passo a passo para a configuração e uso de um orçamento padronizado

## Para cadastrar um novo orçamento padronizado

1) Use o menu **ORDEM DE SERVIÇO > ORÇAMENTO PADRONIZADO** conforme abaixo:

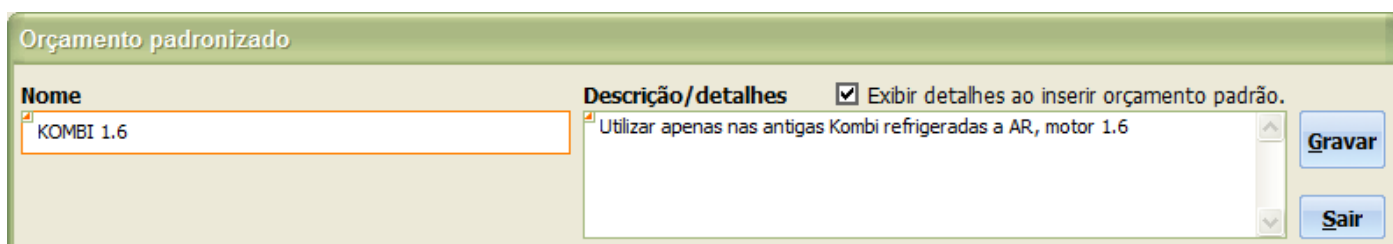


2) Em seguida, clique em **Novo** conforme abaixo:



3) Na tela de novo Orçamento padronizado, digite um Nome, que em nosso exemplo será "Kombi 1.6", e uma descrição/detalhes para lembrete posterior. Caso queira, é possível

marcar a opção “Exibir detalhes ao inserir orçamento padrão” para receber uma mensagem com o conteúdo do campo “Descrição/detalhes” sempre que ele for utilizado.



Orçamento padronizado

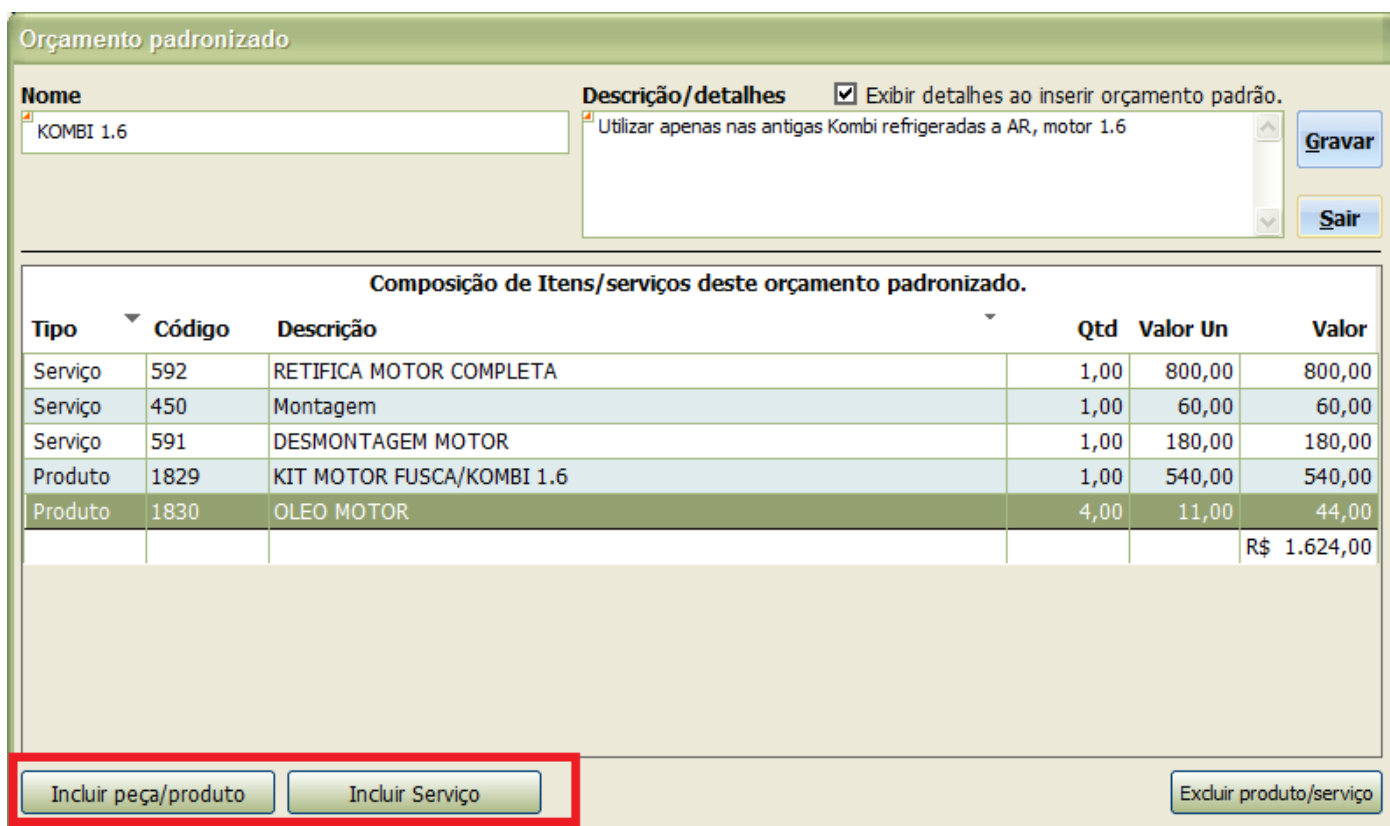
Nome: KOMBI 1.6

Descrição/detalhes: Utilizar apenas nas antigas Kombi refrigeradas a AR, motor 1.6

Exibir detalhes ao inserir orçamento padrão.

Gravar Sair

4) Após clicar em **Gravar**, a tela será alterada para permitir a inclusão de peças e serviços que farão parte deste orçamento padronizado, conforme exemplo abaixo:



Orçamento padronizado

Nome: KOMBI 1.6

Descrição/detalhes: Utilizar apenas nas antigas Kombi refrigeradas a AR, motor 1.6

Exibir detalhes ao inserir orçamento padrão.

Gravar Sair

Composição de Itens/serviços deste orçamento padronizado.

Tipo	Código	Descrição	Qtd	Valor Un	Valor
Serviço	592	RETIFICA MOTOR COMPLETA	1,00	800,00	800,00
Serviço	450	Montagem	1,00	60,00	60,00
Serviço	591	DESMONTAGEM MOTOR	1,00	180,00	180,00
Produto	1829	KIT MOTOR FUSCA/KOMBI 1.6	1,00	540,00	540,00
Produto	1830	OLEO MOTOR	4,00	11,00	44,00
					R\$ 1.624,00

Incluir peça/produto Incluir Serviço Excluir produto/serviço

Utilize os botões “**Incluir peça/produto**” ou “**Incluir Serviço**” para montar seu orçamento conforme sua necessidade. Você pode incluir quantas peças e serviços desejar.

A cada peça/serviço incluído, o sistema solicitará a quantidade a ser utilizada.

**OBS: No caso dos serviços que são cobrados por “hora” e não por quantidade, será necessário um ajuste manual dos mesmos sempre que o orçamento for utilizado.**

## Utilizando um orçamento dentro de uma OS

Na tela de uma Ordem de serviço (OS) que ainda esteja aberta, dentro da Aba “Peças utilizadas”, clique em “Inserir orça padronizado” conforme abaixo:

Peça nº	Descrição	Valor un	Qtd.	Valor Total	Técnico

Uma tela contendo a listagem de todos os orçamentos padronizados previamente salvos será exibida, dê 2x cliques sobre o orçamento desejado para incluir o mesmo na OS.

Uma tela de confirmação será exibida conforme exemplo abaixo:

SHOficina

Este orçamento padronizado irá incluir 5 item(ns), no valor de R\$ 1.629,50 a esta ordem de serviço.

Confirma?

Sim Não

Após clicar em “Sim,” as peças e/ou serviços do orçamento serão incluídos automaticamente.